



Kreisgruppe

POLIZEI **DEIN PARTNER**

Gewerkschaft der Polizei



Digitale ukrainische
Ausgabe
Цифрове видання
українською



Unterwegs mit dem Rad

Ein Malheft für Kinder

Подорожуємо на велосипеді

Книжка-розмальовка для дітей

POLIZEI DEIN PARTNER

Gewerkschaft der Polizei



Impressum

Inhaltliche Beratung:
Polizeihauptkommissar Kunibert Luxem und
Polizeioberkommissar Michael Kolvenbach, Leverkusen

Grafische Gestaltung:
Stefan Lohr, Weingarten

Nachdruck des redaktionellen Teils nur nach
ausdrücklicher Genehmigung des Herausgebers.

Sämtliche hier veröffentlichte Anzeigen, die im
Kundenauftrag für die Drucklegung vom Verlag
gestaltet wurden, sind urheberrechtlich geschützt.
Nachdruck, Vervielfältigung und elektronische
Speicherung ist nur mit Zustimmung des Anzeigen-
kunden und des Verlages erlaubt. Verstöße hiergegen
werden vom Verlag, auch im Auftrag des Anzeigen-
kunden, unnachlässig verfolgt.



VERLAG DEUTSCHE POLIZEILITERATUR GMBH
Anzeigenverwaltung
Ein Unternehmen der Gewerkschaft der Polizei

Forststraße 3 a • 40721 Hilden
Telefon 0211 7104-0 • Telefax 0211 7104-174
av@vdp-polizei.de

Geschäftsführer: Bodo Andrae, Joachim Kranz
Anzeigenleiterin: Antje Kleuker

© 2024

03/2024/xx

Шановні батьки!

Коли ваші діти йдуть до початкової школи, а інколи навіть ще в дитячому садку, вони починають їздити на велосипедах і стають учасниками дорожнього руху. Щоб уникнути небезпек, які можуть їм загрожувати, необхідно, щоб ваші діти навчились дотримуватися правил, якими керуються всі.

Ця книжечка допоможе правильно розпізнавати різні дорожні знаки, виконувати їх, а також запобігти неправильній поведінці. В екзаменах на керування велосипедом прийматиме участь поліція, це буде відповідним практичним внеском у профілактичну роботу серед учнів початкової школи.

Але ситуації, які зображені на малюнках, першими повинні обговорити з дітьми ви самі, вихователі або вчителі. Діти засвоять правила належної поведінки в ігровій формі, розфарбовуючи сторінки та знаходячи правильні відповіді на питання. Якщо ви надішлете у видавництво найкрасивішу розфарбовану сторінку, ваша дитина отримає від нас невеликий сюрприз.

Привіт, хлопчики й дівчатка!

Щоб ваші уроки по керуванню велосипедом пройшли успішно, пропонуємо вам цю книжечку.



На наступних сторінках ви знайдете важливу інформацію у вигляді малюнків та висловів, серед яких треба буде зробити вибір.

Один із висловів неправильний. Вам необхідно вирішити, які вислови правильні, і відмітити їх хрестиком.

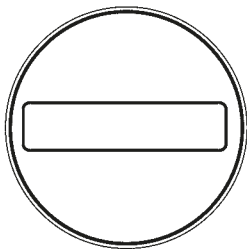
На деяких сторінках є пусті дорожні знаки, вам треба буде їх домалювати.

Бажаємо успіху!





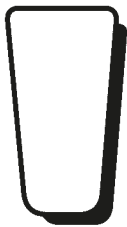

Вулиця з одностороннім рухом



Дозволено


А: Я не можу повернути праворуч, бо знак не дозволяє мені туди заїхати.

Б: Я маю право повернути і поїхати на вулицю праворуч, тому що в'їзд для велосипедистів там дозволений


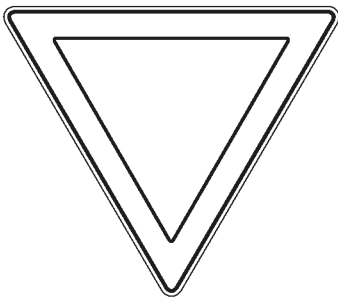



А: Я маю право возити своїх друзів на багажнику.

Б: Я НЕ МАЮ ПРАВА возити друзів на багажнику; їх ноги можуть потрапити в спиці колеса і травмуватись.




- А:** По тротуару мені можна їздити так, як я захочу.
- Б:** Навіть на велосипедній доріжці мені слід уважно ставитись до пішоходів.



А: Велосипедисти мають перевагу, вони їдуть по головній дорозі.



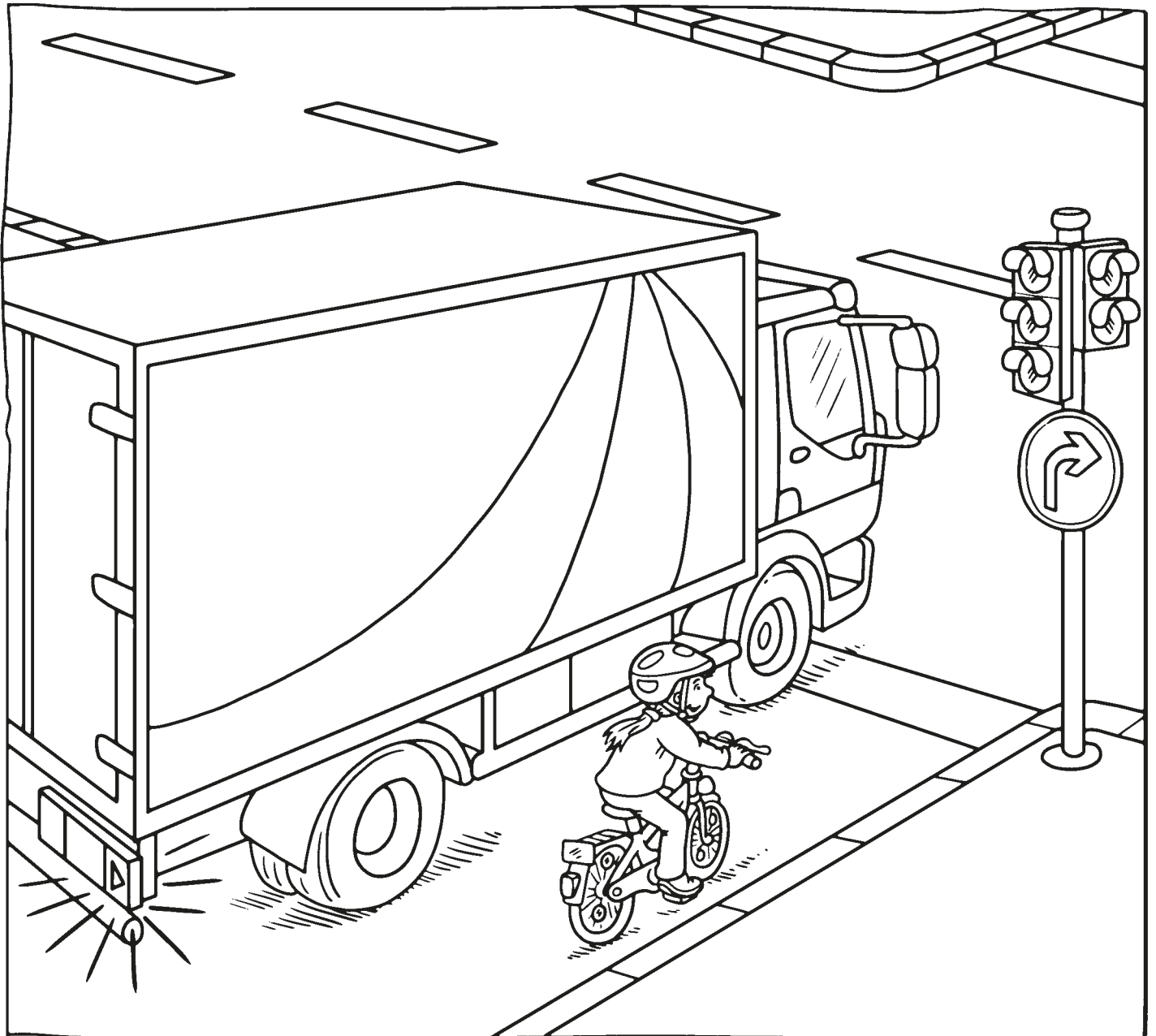
Б: Мотоцикл і автомобіль мають перевагу, оскільки вони рухаються швидше.





Безпечний шлях, щоб повернути ліворуч!



- А:** Я можу виїхати на тротуар, а потім по пішохідному переходу переїхати на велосипеді на інший бік вулиці.
- Б:** Перед пішохідним переходом я встану з велосипеда, поведу велосипед спочатку на тротуар, а потім по пішохідному переходу на інший бік вулиці.

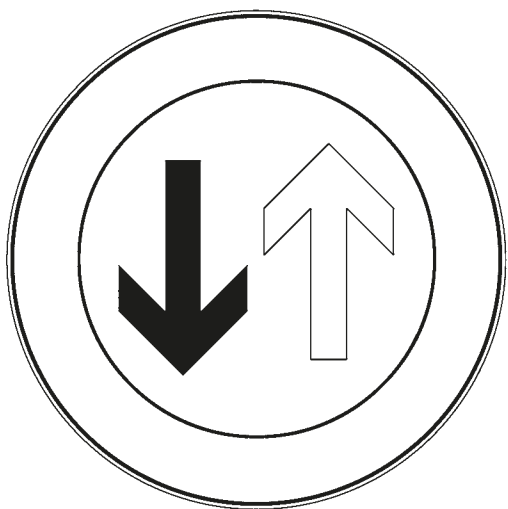



- А:** Я можу проїхати далі прямо, тому що маю перевагу перед вантажівкою, яка повертає.
- Б:** Якщо вантажівка хоче повернути праворуч, я зачекаю, поки вона поверне, бо поруч із нею я можу опинитись в сліпій зоні, і водій мене не побачить.





А: Мені можна набрати гарну швидкість, тому що тут немає машин.

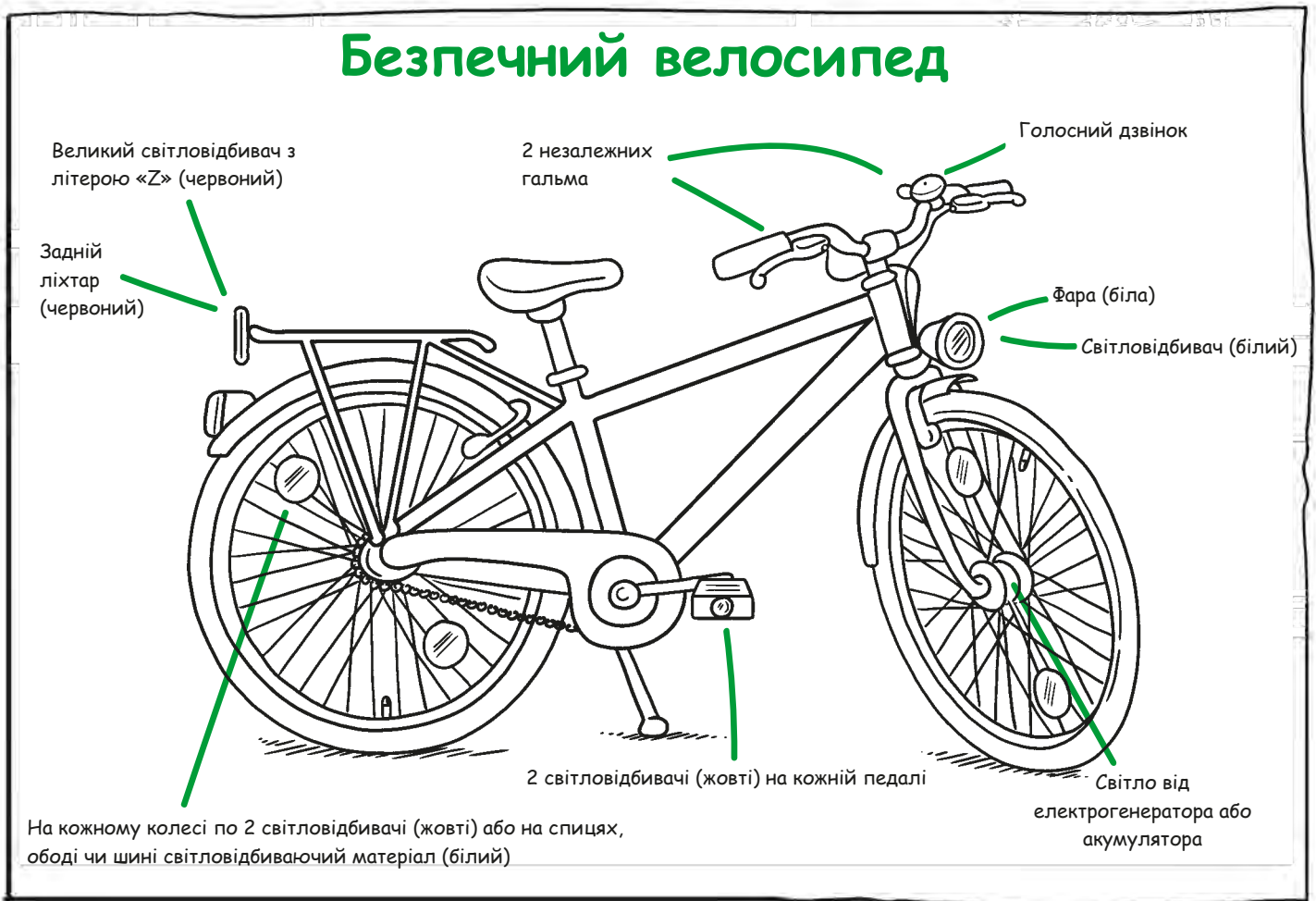
Б: Мені слід обов'язково звертати увагу на пішоходів.




- А:** Дорожній знак «Теревага зустрічного руху» стоїть на моєму боці, а червона стрілка показує в моєму напрямку. Значить, мені треба почекати, поки проїде зустрічний транспорт.
- Б:** Мені можна виїхати на зустрічну смугу, а інші мають зачекати.




- А:** Я маю право проїхати першим і повернути, не звертаючи уваги на пішоходів чи автомобілі.
- Б:** Хоча я і маю право проїхати першим, мені треба озирнутися, пропустити зустрічний транспорт і звернути увагу на пішоходів.






- A:** Перед пішохідним переходом мені завжди треба зупинитися і дати пішоходам можливість перейти дорогу.
- A:** Пішоходи повинні почекати, бо я маю перевагу в русі.





Спочатку
праворуч,
ПОТІМ
ліворуч!

- А:** Не має значення, хто проїде першим.
- Б:** Якщо немає дорожнього знака, який визначає перевагу в русі, завжди діє правило: «Спочатку праворуч, потім ліворуч».

Це круто:



Кататись на велосипеді і роликах тільки в шоломі та засобах захисту.



Кататись на велосипеді та самокаті по тротуару.

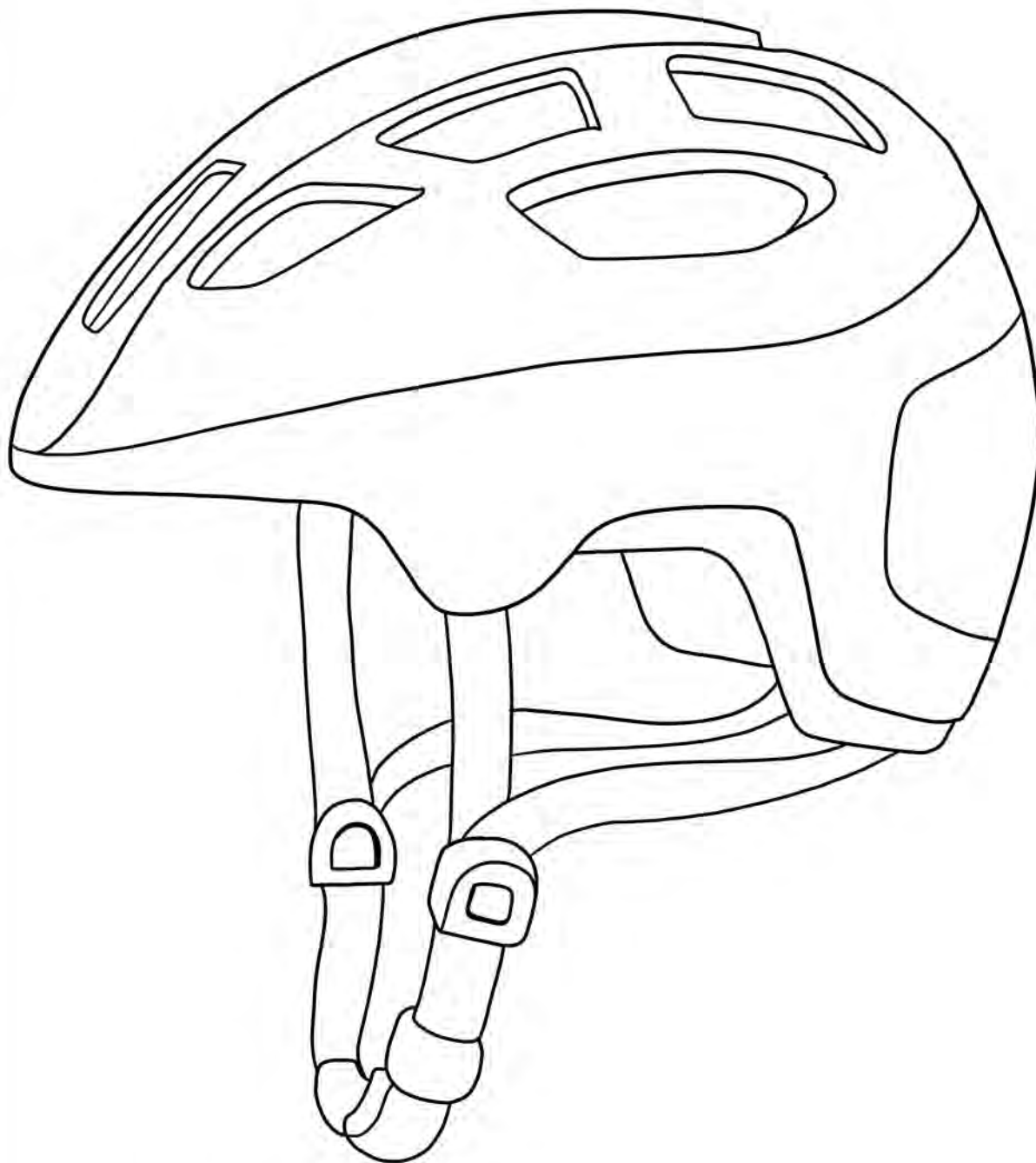


Їздити в автомобілі обов'язково в дитячому кріслі.



Виходити із автомобіля обов'язково на тротуар.

Розмалюй свій шолом для велосипеда



Так ти зможеш захиститись від вірусів і бактерій

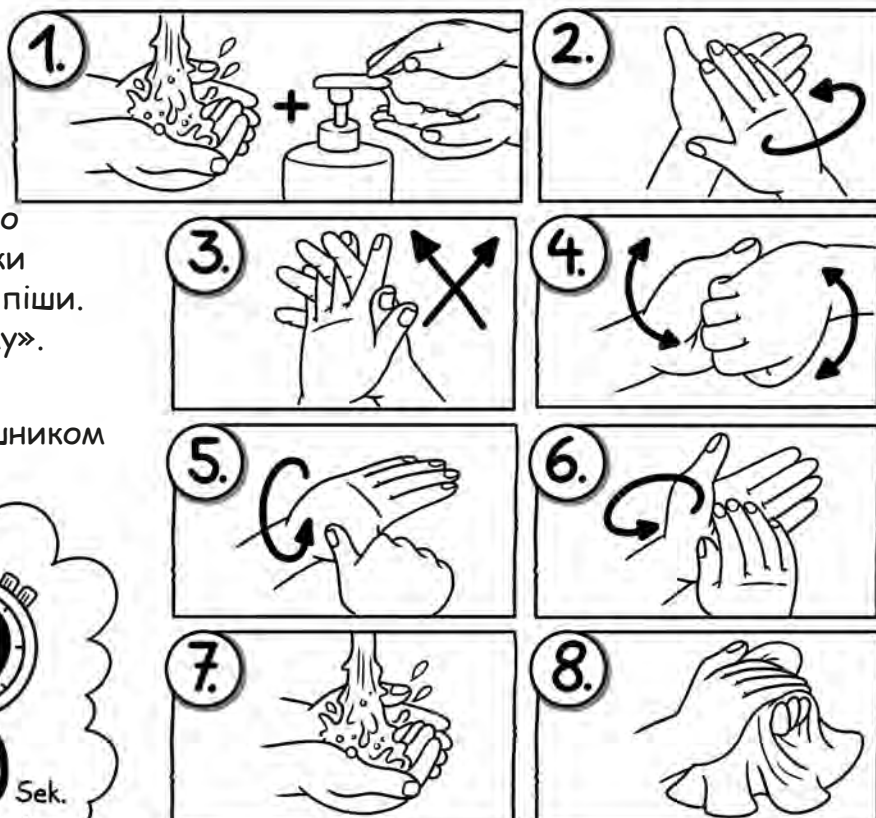
Важливою умовою є миття рук...

- ... після кожного відвідування туалету!
- ... перед кожною їжею!
- ... після ігор на вулиці!
- ... після того, як ти торкався до якоїсь тварини!



Мий руки правильно!

1. Змочи руки водою і візьми мило!
- 2.-6. Не поспішай, вимий долоні всередині і зовні, не забувай про проміжки між пальцями, кінчики пальців і великий палець. Не спіши. Двічі проспівай «Happy Birthday».
7. Старанно змий мило.
8. Ретельно витри руки власним рушником або паперовим рушником.



Чхай і кашляй правильно!

- Чхай і кашляй в паперову хустинку або згин ліктя.
- Використовуй паперові хустинки лише один раз, а потім поклади їх у контейнер для сміття, бажано з кришкою!
- Після цього вимий руки!



Не забувай:

користуйся лише своєю зубною щіткою,
пий лише із своєї пляшки або склянки!

