



[Hausgemachtes Risiko >](#)

[< Richtiges Verhalten kann Leben retten](#)

Handeln Sie bei Graffitischäden schnell!

Schäden dokumentieren, Reinigung dem Fachmann überlassen



Graffiti-Sprayer bleiben meist unerkant

© graffmatt, fotolia

Entdecken Sie ein **Graffiti** auf Ihrer Hauswand, ist schnelles Handeln gefragt. Der entstandene Schaden sollte unverzüglich auf Fotos dokumentiert und bei der **Polizei** zur Anzeige gebracht werden.

Die Fotos der Graffitis dienen außerdem als Beweismaterial für eventuelle Schadensersatzansprüche gegenüber dem Täter. Weil die aufgetragene Farbe mit der Zeit aushärtet und zu einer schädlichen Versiegelung des Untergrunds führt, ist eine schnelle Entfernung ratsam. Eigene Reinigungsmaßnahmen sind nicht empfehlenswert, denn unsachgemäße Bearbeitungen können zu einer zusätzlichen Aktivierung der Farbe führen. Stattdessen sollte ein Fachbetrieb kontaktiert werden, der über passende Referenzen verfügt. Die Auswahl der geeigneten Reinigungsmethode hängt vom Material ab: Beton, Klinker oder Naturstein – jeder Untergrund muss individuell begutachtet und behandelt werden. Gute Firmen bieten immer mehrere Möglichkeiten an. Erhält ein Kunde bei einem Gespräch die Auskunft, es würde prinzipiell nur eine Reinigungsmethode eingesetzt, sollte ein anderer Betrieb ausgesucht werden.





Präventionsmöglichkeiten nutzen

Wer verhindern möchte, dass sein Haus mit Farbe beschmiert wird, kann auf verschiedene Präventionsmöglichkeiten zurückgreifen. Bewährt haben sich Fassadenbegrünungen mit Knöterich, weil sie den Tätern keinen Raum für ihre Schriftzüge bieten. Lampen oder

Weitere Tipps und Hinweise finden Sie im **Internet** bei der **Gütegemeinschaft Anti-Graffiti**

Bewegungsmelder, die für ausreichend Licht rund ums Haus sorgen, schrecken wegen der höheren Entdeckungsgefahr ab. Glatte Hauswände lassen sich durch das Auftragen dünner Schutzfilme präparieren. Diese Trennschicht verhindert, dass die aufgetragene Farbe das Baumaterial angreift. Bei einer Reinigung wird nur die Schutzschicht gesäubert, der Untergrund bleibt unangetastet. Für saugfähige, strukturierte und mineralische Untergründe eignet sich die Imprägnierung. Damit wird verhindert, dass ölhaltige Farben in den Putz eindringen.

Folgende Artikel könnten Sie auch interessieren:

-  [Kreativ gegen illegale Graffiti](#)
-  [Sicher Wohnen in Hessen](#)
-  [Elektronische Sicherung von Gebäuden](#)
-  [Teure Schmierereien](#)

[Alle Artikel dieser Kategorie](#)

Weitere Infos für Mieter / Eigentümer



Das neue Gesetz hat sich bewährt

Mehr Verbraucherschutz bei Versicherungsverträgen

Seit Januar 2009 gilt das neue Versicherungsvertragsgesetz, das...[\[mehr erfahren\]](#)



Teil 1: Die häufigsten Fragen zu Einbrechern, deren Vorgehensweisen und Ihrem Versicherungsschutz

Einbruchschutz - Tipps zum richtigen Verhalten

Seit dem Jahr 2006 nimmt die Zahl der Einbrüche stetig zu - so wurde...[\[mehr erfahren\]](#)



Abzocker fordern überhöhte Preise

Unseriöse Schlüsseldienste

Schnell ist es passiert: Man will nur noch kurz den Müll rausbringen...[\[mehr erfahren\]](#)



Wie Sie sich schützen können

Erschlichene Vertragsabschlüsse

Die Tradition des „Haustürgeschäfts“ hat heute oft einen...[\[mehr erfahren\]](#)



Polizeiliche Kriminalstatistik in Sachen Einbruch

Wohnungseinbrüche und Ladendiebstähle

Im Jahr 2019 registrierte die [Polizei](#) deutschlandweit 1.822.212...[\[mehr erfahren\]](#)

© Verlag Deutsche Polizeiliteratur

Cookie Einstellungen

- Statistiken
- Essentiell

Wir nutzen Cookies auf unserer Website, die in unserer [Datenschutzerklärung](#) beschrieben sind. Wir verwenden anonyme Statistiken, um unsere Website zu verbessern. Bitte unterstützen Sie unsere wichtige Präventionsarbeit und akzeptieren Sie alle Cookies. Vielen Dank!

Nur essentielle Cookies akzeptieren Alle akzeptieren