



[Nach dem Einbruch >](#)

[< Das Haus der Zukunft - intelligent und sicher](#)

Handeln Sie bei Graffitischäden schnell!

Schäden dokumentieren, Reinigung dem Fachmann überlassen



Graffiti-Sprayer bleiben meist unerkant

© graffmatt, fotolia

Entdecken Sie ein **Graffiti** auf Ihrer Hauswand, ist schnelles Handeln gefragt. Der entstandene Schaden sollte unverzüglich auf Fotos dokumentiert und bei der **Polizei** zur Anzeige gebracht werden.

Die Fotos der Graffitis dienen außerdem als Beweismaterial für eventuelle Schadensersatzansprüche gegenüber dem Täter. Weil die aufgetragene Farbe mit der Zeit aushärtet und zu einer schädlichen Versiegelung des Untergrunds führt, ist eine schnelle Entfernung ratsam. Eigene Reinigungsmaßnahmen sind nicht empfehlenswert, denn unsachgemäße Bearbeitungen können zu einer zusätzlichen Aktivierung der Farbe führen. Stattdessen sollte ein Fachbetrieb kontaktiert werden, der über passende Referenzen verfügt. Die Auswahl der geeigneten Reinigungsmethode hängt vom Material ab: Beton, Klinker oder Naturstein – jeder Untergrund muss individuell begutachtet und behandelt werden. Gute Firmen bieten immer mehrere Möglichkeiten an. Erhält ein Kunde bei einem Gespräch die Auskunft, es würde prinzipiell nur eine Reinigungsmethode eingesetzt, sollte ein anderer Betrieb ausgesucht werden.







Präventionsmöglichkeiten nutzen

Wer verhindern möchte, dass sein Haus mit Farbe beschmiert wird, kann auf verschiedene Präventionsmöglichkeiten zurückgreifen. Bewährt haben sich Fassadenbegrünungen mit Knötterich, weil sie den Tätern keinen Raum für ihre Schriftzüge bieten. Lampen oder Bewegungsmelder, die für ausreichend Licht rund ums Haus sorgen,

Weitere Tipps und Hinweise finden Sie im **Internet** bei der **Gütegemeinschaft Anti-Graffiti**

schrecken wegen der höheren Entdeckungsgefahr ab. Glatte Hauswände lassen sich durch das Auftragen dünner Schutzfilme präparieren. Diese Trennschicht verhindert, dass die aufgetragene Farbe das Baumaterial angreift. Bei einer Reinigung wird nur die Schutzschicht gesäubert, der Untergrund bleibt unangetastet. Für saugfähige, strukturierte und mineralische Untergründe eignet sich die Imprägnierung. Damit wird verhindert, dass ölhaltige Farben in den Putz eindringen.

Folgende Artikel könnten Sie auch interessieren:

-  [Kreativ gegen illegale Graffiti](#)
-  [Kreativ gegen illegale Graffiti](#)
-  [Kreativ gegen illegale Graffiti](#)
-  [Kreativ gegen illegale Graffiti](#)
-  [Sicher Wohnen in Hessen](#)
-  [Elektronische Sicherung von Gebäuden](#)
-  [Teure Schmierereien](#)

[Alle Artikel dieser Kategorie](#)



Weitere Artikel zum Thema Einbruchschutz



24h-Live-Fernüberwachung verhindert Diebstähle in Echtzeit **Smarter Einbruchschutz für Betriebe**

Ob Büro, Ladenlokal, Handwerks- oder Produktionsbetrieb bis hin zum...[\[mehr erfahren\]](#)



Mit Peter Werkmüller, Polizeiliche Beratungsstelle Düsseldorf **Video: Einbruchschutz in Gewerbeimmobilien**

In diesem Video befasst sich Hauptkommissar Peter Werkmüller von...[\[mehr erfahren\]](#)



Erste deutsche Dunkelfeldstudie zum Wohnungseinbruchdiebstahl

Kriminalitätsmonitor NRW

Die Polizeilichen Kriminalstatistiken sowohl des Bundes als auch des...[\[mehr erfahren\]](#)



Wie Sie sich schützen können

Erschlichene Vertragsabschlüsse

Die Tradition des „Haustürgeschäfts“ hat heute oft einen...[\[mehr erfahren\]](#)



Den Schaden dokumentieren

Nach dem Einbruch

Eingeschlagene Fenster oder Türen erneuern, den verwüsteten Zustand...[\[mehr erfahren\]](#)



Ein Siegel für mehr Sicherheit

Sicher Wohnen in Hessen

Sich im eigenen Zuhause sicher zu fühlen ist ein Grundbedürfnis der...[\[mehr erfahren\]](#)



„Jede Kette ist nur so stark wie ihr schwächstes Glied!“

Sicherheitsmaßnahmen für Unternehmen

Besonders für Unternehmen und Geschäfte kommt es auf eine gute...[\[mehr erfahren\]](#)

© Verlag Deutsche Polizeiliteratur