



[Gewalt in der Pflege >](#)  
[< Wenn Drinks willenlos machen](#)

## Handeln Sie bei Graffitischäden schnell!

Schäden dokumentieren, Reinigung dem Fachmann überlassen



Graffiti-Sprayer bleiben meist unerkant

© graffmatt, fotolia

Entdecken Sie ein **Graffiti** auf Ihrer Hauswand, ist schnelles Handeln gefragt. Der entstandene Schaden sollte unverzüglich auf Fotos dokumentiert und bei der **Polizei** zur Anzeige gebracht werden. Die Fotos der Graffitis dienen außerdem als Beweismaterial für eventuelle Schadensersatzansprüche gegenüber dem Täter. Weil die aufgetragene Farbe mit der Zeit aushärtet und zu einer schädlichen Versiegelung des Untergrunds führt, ist eine schnelle Entfernung ratsam. Eigene Reinigungsmaßnahmen sind nicht empfehlenswert, denn unsachgemäße Bearbeitungen können zu einer zusätzlichen Aktivierung der Farbe führen. Stattdessen sollte ein Fachbetrieb kontaktiert werden, der über passende Referenzen verfügt. Die Auswahl der geeigneten Reinigungsmethode hängt vom Material ab: Beton, Klinker oder Naturstein – jeder Untergrund muss individuell begutachtet und behandelt werden. Gute Firmen bieten immer mehrere Möglichkeiten an. Erhält ein Kunde bei einem Gespräch die Auskunft, es würde prinzipiell nur eine Reinigungsmethode eingesetzt, sollte ein anderer Betrieb ausgesucht werden.





### Präventionsmöglichkeiten nutzen

Wer verhindern möchte, dass sein Haus mit Farbe beschmiert wird, kann auf verschiedene Präventionsmöglichkeiten zurückgreifen. Bewährt haben sich Fassadenbegrünungen mit Knöterich, weil sie den Tätern keinen Raum für ihre Schriftzüge bieten. Lampen oder

Weitere Tipps und Hinweise finden Sie im **Internet** bei der **Gütegemeinschaft Anti-Graffiti**

Bewegungsmelder, die für ausreichend Licht rund ums Haus sorgen, schrecken wegen der höheren Entdeckungsgefahr ab. Glatte Hauswände lassen sich durch das Auftragen dünner Schutzfilme präparieren. Diese Trennschicht verhindert, dass die aufgetragene Farbe das Baumaterial angreift. Bei einer Reinigung wird nur die Schutzschicht gesäubert, der Untergrund bleibt unangetastet. Für saugfähige, strukturierte und mineralische Untergründe eignet sich die Imprägnierung. Damit wird verhindert, dass ölhaltige Farben in den Putz eindringen.

**Folgende Artikel könnten Sie auch interessieren:**

-  [Kreativ gegen illegale Graffiti](#)
-  [Sicher Wohnen in Hessen](#)
-  [Elektronische Sicherung von Gebäuden](#)
-  [Teure Schmierereien](#)

[Alle Artikel dieser Kategorie](#)

## Weitere Infos zum Thema Gewalt in der Gesellschaft



Die Kampfhunde-Verordnung in Bayern

### Hunde als Waffe

Im Februar 2014 greift ein freilaufender Rottweiler in Brandenburg...[\[mehr erfahren\]](#)

---



Initiative fordert Überarbeitung des Stalking-Paragrafen

### Stärkere Rechte für Stalking-Opfer

Der Gesetzgeber hat die Rechtslage für [Stalking-Opfer](#) verbessert...[\[mehr erfahren\]](#)

---



Sozialpädagogische Maßnahmen für straffällige Jugendliche

## Legales Verhalten üben

Seit langem wird heftig diskutiert, wie man mit straffällig...[\[mehr erfahren\]](#)

---



Bessere Strukturen schaffen, Kräfte bündeln

## Menschenhandel in Europa - moderne Sklaverei

Schätzungen von Menschenrechtsorganisationen zufolge müssen rund...[\[mehr erfahren\]](#)

---



Tipps zur Vorbeugung und Deeskalation

## Richtig reagieren bei drohender Gewalt

Die Pöbelei in der Bahn, die Schlägerei vor der Disko, der nächtliche...[\[mehr erfahren\]](#)

---

© Verlag Deutsche Polizeiliteratur

---

## Cookie Einstellungen

- Statistiken
- Essentiell

Wir nutzen Cookies auf unserer Website, die in unserer [Datenschutzerklärung](#) beschrieben sind. Wir verwenden anonyme Statistiken, um unsere Website zu verbessern. Bitte unterstützen Sie unsere wichtige Präventionsarbeit und akzeptieren Sie alle Cookies. Vielen Dank!

Nur essentielle Cookies akzeptieren  Alle akzeptieren