



[Der Verkehrspolizist kommt in die Schule >](#)
[< Autofahrer, nehmt Rücksicht auf uns!](#)

So fährst du richtig

Der Verkehrspolizist gibt Tipps



Kinder mit ihren

Fahrrädern auf dem Weg zur Schule

© Kay Tkatzik, www.pd-f.de

Im Verkehrsunterricht erklären dir dein Lehrer und ein Polizist, auf was du achten musst.

Wie man sich richtig und sicher im Straßenverkehr verhält, kann dir keiner so gut erklären wie ein **Verkehrspolizist**. Das haben sich auch die Lehrerinnen und Lehrer der Grüngürtelschule aus Köln gedacht. Deshalb haben sie den Polizisten Joachim Schalke gebeten, mit dem vierten Schuljahr einen Verkehrsübungstag zu machen. Er ist Verkehrssicherheitsberater und erklärt Mädchen und Jungen, worauf man beim Fahrradfahren achten muss. Bei einer Fahrt im Straßenverkehr können die Kinder danach zeigen, ob sie alles verstanden haben. Wer ein verkehrssicheres Fahrrad mitgebracht hat, bekommt sogar eine offizielle Prüfplakette der **Polizei**.

Prüfen: Ist alles in Ordnung?

Bevor es los geht, kontrolliert Joachim Schalke gemeinsam mit den Kindern die Fahrräder. Nur wer ein verkehrssicheres Fahrrad hat, darf auch an der Übung teilnehmen. Schließlich muss im Verkehr alles

Der Trainings-Tipp von Polizist Joachim Schalke: „Damit du sicher Fahrradfahren lernst, brauchst du gerade am Anfang viel Training. Eine tolle Möglichkeit zum Üben ist es, morgens gemeinsam mit Freunden zur Schule zu fahren. Dann habt Ihr nicht nur gemeinsam Spaß, sondern fühlt Euch zusammen auch sicherer. Eine Gruppe von Radfahrern wird außerdem von Autofahrern besser gesehen. Schlag das doch mal deinen Eltern vor. Vielleicht möchte Euch ja auch ein Elternteil

funktionieren. Dann beantwortet der Polizist alle Fragen der Kinder, damit jeder weiß, was er machen muss.

begleiten!“

Konzentrieren: Jetzt geht's los!

Die Kinder warten auf das Startsignal zum Abfahren. Damit sie im Verkehr gut gesehen werden, haben alle eine gelbe oder orange **Warnweste** an. Selbstverständlich tragen auch alle einen Helm. Dann geht es endlich los: Auf einem zweispurigen Radweg fahren sie bis zur nächsten Kreuzung. Wichtig ist, dass man auf der rechten Fahrspur bleibt und die Ampel und den fließenden Verkehr beachtet. Vorsicht: An der Kreuzung biegen die Autos in beide Richtungen ab.

An der Ampel: Absteigen und schauen!

Beim Überweg an der Ampel wollen die Kinder auf die andere Straßenseite. An der Fußgängerampel halten sie an und steigen vom Rad. Gut so! Nun muss der Verkehr genau beobachtet werden. Erst wenn die Ampel für die Autos „Rot“ und die Ampel für die Fußgänger „Grün“ zeigt, kann die Straße überquert werden. Am sichersten ist es, das Fahrrad zu schieben.

Aufgepasst: Jetzt geht es auf die Straße!

Auf der anderen Straßenseite ordnen sich die Kinder auf dem Fahrradschutzstreifen in den Straßenverkehr ein. Polizist Joachim Schalke achtet zusätzlich darauf, dass nichts passiert. So wird's gemacht: Erst umschaun, ob die Straße frei ist und keine Abbieger mehr kommen. Dann aufsteigen und losfahren. Das klappt ja prima! Aber Vorsicht: Wenn die Spur für die Autos den Fahrradstreifen kreuzt, hält man besser kurz an.

Augen auf: Sicher über den Zebrastreifen!

Nur wenige Meter weiter führt die Strecke über einen Zebrastreifen. Die Kinder machen es genau richtig: Erst vom Fahrrad absteigen und dann nach links und rechts schauen, ob ein Auto kommt. Wenn die Autofahrer wirklich stehen bleiben, wird das Rad über den Zebrastreifen auf den Gehweg geschoben. Nur nicht hektisch werden: Ruhig aufsteigen, sonst kann man das Gleichgewicht verlieren.






Zeichen setzen: Anzeigen, was man tut!

Jetzt noch mal kräftig in die Pedale treten! Auf der engen Straße ist es wichtig, genügend Abstand zu den parkenden Autos zu halten. Als letzte Aufgabe biegen die Kinder auf das Schulgelände ab. Einfach früh genug nach hinten umschaun und durch ein Handzeichen anzeigen, in welche Richtung man fahren will. Dann können sich andere Verkehrsteilnehmer darauf einstellen. Dann einen nicht zu engen Bogen fahren und schon sind die Kinder sicher angekommen!

Belohnung zum Abschluss: Die Prüfplakette!

Was für ein erfolgreicher Tag! Die Mädchen und Jungen haben die Strecke alle sicher befahren. Polizist Joachim Schalke ist zufrieden und zeichnet die Teilnehmer mit der Prüfplakette aus.



Folgende Artikel könnten Sie auch interessieren:

-  [Mach's richtig! Ein Verkehrsfilm für Kinder](#)
-  [Autofahrer, nehmt Rücksicht auf uns!](#)
-  [Der Bremstest](#)
-  [Hallo, hier bin ich!](#)
-  [Der Gefahren-Radar](#)



Der Polizist Joachim Schalke

© Pedro Citoler, VDP

-  [Unterwegs mit dem Fahrrad](#)
-  [Es werde Licht - aber wie?](#)

[Alle Artikel dieser Kategorie](#)

Weitere Infos zum Thema Verkehrserziehung



Wo kommt dein Fahrrad zum Stehen?

Der Bremstest

Damit du in brenzigen Situationen sicher halten kannst, musst du...[\[mehr erfahren\]](#)



Alle 18 Minuten verunglückt ein Junge oder Mädchen

Kinder in der Verkehrsunfallstatistik

Die Zahl der Kinder, die im Straßenverkehr verletzt oder sogar...[\[mehr erfahren\]](#)



Praktische Tipps rund ums Flickern

Der Reifen ist platt - was jetzt?

Das kann schnell passieren: Du fährst über einen spitzen Gegenstand...[\[mehr erfahren\]](#)



So funktionieren Fahrraddynamos

Es werde Licht - aber wie?

Jedes verkehrssichere Fahrrad muss eine Lampe und eine Rückleuchte...[\[mehr erfahren\]](#)



Der fünfjährige Bruno ist mit seinem Hund Wasti im Straßenverkehr ohne Begleitung

Mach`s richtig! Ein Verkehrsfilm für Kinder

Richtiges Verhalten im Straßenverkehr bereits für Vorschulkinder wird...[\[mehr erfahren\]](#)



Fahrradtraining für Grundschüler

Der Verkehrspolizist kommt in die Schule

Das Thema „Verkehrssicherheit“ ist Teil des Grundschullehrplans...[\[mehr erfahren\]](#)

© Verlag Deutsche Polizeiliteratur

Cookie Einstellungen

- Statistiken
- Essentiell

Wir nutzen Cookies auf unserer Website, die in unserer [Datenschutzerklärung](#) beschrieben sind. Wir verwenden anonyme Statistiken, um unsere Website zu verbessern. Bitte unterstützen Sie unsere wichtige Präventionsarbeit und akzeptieren Sie alle Cookies. Vielen Dank!

Nur essentielle Cookies akzeptieren Alle akzeptieren