



## So fährst du richtig

### Der Verkehrspolizist gibt Tipps



Kinder mit ihren Fahrrädern auf

dem Weg zur Schule

© Kay Tkatzik, [www.pd-f.de](http://www.pd-f.de)

Im Verkehrsunterricht erklären dir dein Lehrer und ein Polizist, auf was du achten musst.

Wie man sich richtig und sicher im Straßenverkehr verhält, kann dir keiner so gut erklären wie ein [Verkehrspolizist](#). Das haben sich auch die Lehrerinnen und Lehrer der Grüngürtelschule aus Köln gedacht. Deshalb haben sie den Polizisten Joachim Schalke gebeten, mit dem vierten Schuljahr einen Verkehrsübungstag zu machen. Er ist Verkehrssicherheitsberater und erklärt Mädchen und Jungen, worauf man beim Fahrradfahren achten muss. Bei einer Fahrt im Straßenverkehr können die Kinder danach zeigen, ob sie alles verstanden haben. Wer ein verkehrssicheres Fahrrad mitgebracht hat, bekommt sogar eine offizielle Prüfplakette der [Polizei](#).

### Prüfen: Ist alles in Ordnung?

Bevor es los geht, kontrolliert Joachim Schalke gemeinsam mit den Kindern die Fahrräder. Nur wer ein verkehrssicheres Fahrrad hat, darf auch an der Übung teilnehmen. Schließlich muss im Verkehr alles funktionieren. Dann beantwortet der Polizist alle Fragen der Kinder, damit jeder weiß, was er machen muss.

### Konzentrieren: Jetzt geht's los!

Die Kinder warten auf das Startsignal zum Abfahren. Damit sie im Verkehr gut gesehen werden, haben alle eine gelbe oder orange [Warnweste](#) an. Selbstverständlich tragen auch alle einen Helm. Dann geht es endlich los: Auf einem zweispurigen Radweg fahren sie bis zur nächsten Kreuzung. Wichtig ist, dass man auf der rechten Fahrspur bleibt und die Ampel und den fließenden Verkehr beachtet. Vorsicht: An der

Der Trainings-Tipp von Polizist Joachim Schalke: „Damit du sicher Fahrradfahren lernst, brauchst du gerade am Anfang viel Training. Eine tolle Möglichkeit zum Üben ist es, morgens gemeinsam mit Freunden zur Schule zu fahren. Dann habt Ihr nicht nur gemeinsam Spaß, sondern fühlt Euch zusammen auch sicherer. Eine Gruppe von Radfahrern wird außerdem von Autofahrern besser gesehen. Schlag das doch mal deinen Eltern vor. Vielleicht möchte Euch ja auch ein Elternteil begleiten!“







Kreuzung biegen die Autos in beide Richtungen ab.

### An der Ampel: Absteigen und schauen!

Beim Überweg an der Ampel wollen die Kinder auf die andere Straßenseite. An der Fußgängerampel halten sie an und steigen vom Rad. Gut so! Nun muss der Verkehr genau beobachtet werden. Erst wenn die Ampel für die Autos „Rot“ und die Ampel für die Fußgänger „Grün“ zeigt, kann die Straße überquert werden. Am sichersten ist es, das Fahrrad zu schieben.

Seite: **1** 2 weiter >>

Folgende Artikel könnten Sie auch interessieren:

-  [Autofahrer, nimmt Rücksicht auf uns!](#)
-  [Der Bremstest](#)
-  [Hallo, hier bin ich!](#)
-  [Der Gefahren-Radar](#)
-  [Unterwegs mit dem Fahrrad](#)
-  [Es werde Licht – aber wie?](#)

[Alle Artikel dieser Kategorie](#)

### Weitere Infos zum Thema Verkehrserziehung



Ein Interview mit zwei Radfahrkindern

[Autofahrer, nimmt Rücksicht auf uns!](#)

Lisa und Robert erzählen Erlebnisse aus dem Straßenverkehr. [\[mehr erfahren\]](#)



[Verkehrsprävention](#) mit dem „P.A.R.T.Y.“-Projekt

Unfallfolgen – hautnah vermittelt

Junge Menschen zwischen 18 und 24 Jahren verunglücken im... [\[mehr erfahren\]](#)



[Polizei](#) Karlsruhe setzt auf Prävention

Radfahrtrainings für Flüchtlinge

Die große Zahl an Menschen, die aus Kriegsgebieten geflohen sind,... [\[mehr erfahren\]](#)



Was man in einem Notfall tun sollte



### Hilfe rufen – aber richtig!

Bei einem Verkehrsunfall kommt es auf schnelle Hilfe an. Verletzte... [\[mehr erfahren\]](#)

---



### Fahrradtraining für Grundschüler

#### Der Verkehrspolizist kommt in die Schule

Das Thema „[Verkehrssicherheit](#)“ ist Teil des Grundschulunterrichts... [\[mehr erfahren\]](#)

---



### Wissenswertes zu Rechten und Pflichten im Straßenverkehr

#### Mit Radfahrkindern unterwegs

Wenn Kinder sich als Fahrradfahrer irgendwann auch alleine sicher... [\[mehr erfahren\]](#)

---